

MønsBank

- altid til at tale med

Vi er på vej...

Ansvarlighed i fokus:

Vores bidrag til miljø og samfund



Redegørelse for samfundsansvar i 2024

CVR-nr. 65746018 · Foto: Carl Henrik Paulsen.

moensbank.dk

Indhold

Lovpligtig redegørelse for samfundsansvar jf. § 151 i bekendtgørelse om finansielle rapporter for kreditinstitutter og fondsmæglerselskaber m.fl. (BEK nr. 516 af 17/05/2024). Denne redegørelse er et supplement til ledelsesberetningen i Årsrapport 2024 for Møns Bank A/S og dækker årsrapportens regnskabsperiode, som er fra 1. januar 2024 til 31. december 2024.

Indhold.....	2
Redegørelse for samfundsansvar.....	3
Forretningsmodel.....	4
De største bæredygtighedsrelaterede resultater i 2024.....	5
Møns Bank har lanceret sin første ESG-strategi.....	5
Privatrådgiverne har været på kursus i "bæredygtig kundedialog".....	5
Lanceret nyt og mere ansvarligt investeringsprodukt.....	5
Over 800.000 kr. i sponsorater i bankens lokalområde.....	5
Vi har fået sat ladestandere op ved bankens hovedkontor i Stege.....	6
Lanceret nyt samarbejde om ESG-rapportering og ESG-rådgivning for bankens landbrugskunder.....	6
Finansiell dannelse for lokale unge.....	6
ESG-strategi 2025-2027.....	7
Nøgletal og kommentarer.....	8
Miljømæssige nøgletal.....	8
Egen Drift.....	10
Udlån.....	10
Investeringer.....	12
Sociale nøgletal.....	15
Governance nøgletal.....	18
Metode, datagrundlag og datakvalitet.....	19
Egen drift.....	19
Udlån.....	20
Investeringer.....	21

Redegørelse for samfundsansvar

Velkommen til Møns Banks redegørelse for samfundsansvar for 2024. I denne rapport præsenterer vi vores indsats og resultater inden for sociale, miljømæssige og økonomiske forhold. Som en lokal bank med dybe rødder i vores samfund sætter vi en ære i at tage ansvar for at bidrage til en mere bæredygtig udvikling af vores nærområde.

I Møns Bank stræber vi efter at integrere samfundsansvar i flere aspekter af vores forretning. Vi arbejder aktivt med at reducere vores egen miljøpåvirkning, fremme sociale værdier og sikre god ledelsespraksis i banken. Vi vil igennem vores proaktive tilgang til kundedialog også inspirere vores kunder til at tænke bæredygtighed ind i deres hverdag.

Denne redegørelse giver et indblik i vores initiativer og fremskridt inden for samfundsansvar. Vi beskriver, hvordan vi arbejder med at skabe værdi for vores kunder, medarbejdere og det omgivende samfund. Vores mål er at være en ansvarlig og værdiskabende bank, der agerer med omtanke og arbejder dedikeret på at skabe de bedste resultater.

Vi håber, at denne redegørelse vil gøre dig klogere på vores engagement i samfundsansvar. Vi ser frem til at fortsætte vores udvikling mod en mere bæredygtig fremtid i tæt samarbejde med vores interessenter.

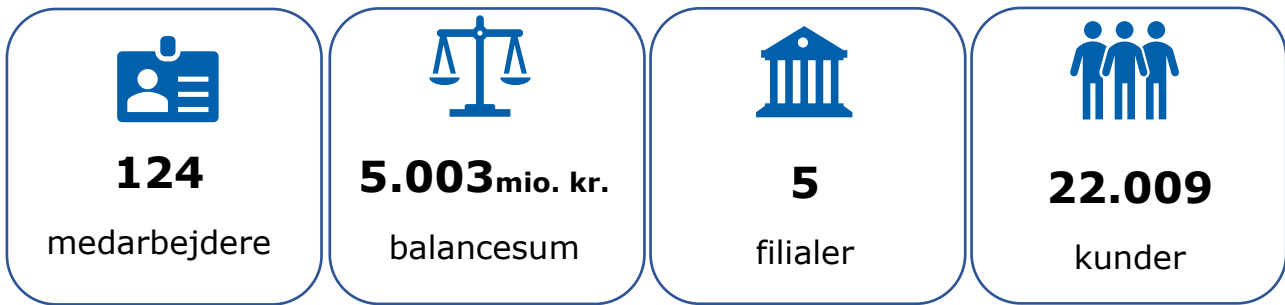
”
Vi er på vej...



A blue ink handwritten signature of Per Sjørup Christiansen, written in a cursive style.

Per Sjørup Christiansen
Bankdirektør

Forretningsmodel



Møns Bank startede som en lokal bank i 1877 for beboerne på Møn og Bogø, men har efterfølgende udvidet med full-service filialer i Næstved, Rønnede, Præstø og Vordingborg, udover hovedkontoret i Stege. Vi mener, at vores succes skyldes vores evne til at skabe stærke og langvarige relationer til både kunder og interessenter i lokalområdet og det nærmeste opland. Dette har resulteret i en stigende kundetilgang, og vi arbejder målrettet på at opretholde gode og holdbare relationer til hver enkelt kunde.

Bankens aktuelle mål for fordelingen af bankens udlån, opgjort på basis af udlånsfordelingen, er pt. mindst 40% og maksimalt 60% for både privat og erhverv. Bankens udlån er udelukkende finansieret af indlån, hvilket sikrer likviditetsmæssig overdækning. Møns Bank opererer primært i sit nære markedsområde, som er kommunerne, hvor bankens fem filialer ligger. Det sekundære markedsområde er resten af Sjælland og Lolland og Falster.

Vi har ambitioner om at være en hjørnesten i udviklingen af lokalsamfundet. Vi ønsker at bidrage til at få tingene til at ske ved at samarbejde med lokale virksomheder og bankens partnere inden for it, investering, forsikring og realkredit. En del af den omsætning og aktivitet, der genereres i banken, går tilbage til lokalsamfundet, for at gøre det mere attraktivt at bosætte sig og starte virksomhed lokalt. Vi er også dedikerede til bæredygtighed og arbejder aktivt på at integrere miljømæssige, sociale og governance (ESG) principper i vores forretningspraksis og kundedialog. Dette inkluderer også at støtte lokale initiativer og bæredygtige projekter, som bidrager til en positiv udvikling af lokalsamfundet.

Møns Banks værdier understøtter forretningsmodellen ved at integrere enkelhed, glæde, teamwork, åbenhed, målbevidsthed og kvalitet i det daglige arbejde. Ved at gøre bæredygtige løsninger lette at forstå, skabe et positivt arbejdsmiljø, være åbne for nye ideer og levere service med høj kvalitet, arbejder banken for en ansvarlig udvikling, for at gavne både samfundet og miljøet.

Vores vision er at være "værd at anbefale", hvilket understreger vores mål om at levere rådgivning og være en sparringspartner for vores kunder i en sådan grad, at kunderne vil anbefale os til andre. Vores mission er at være "banken med stærke relationer," hvilket betyder, at vi fokuserer på at opbygge og vedligeholde tætte og tillidsfulde forhold til vores kunder. Vi stræber efter at være en hjørnesten i vores lokalsamfund ved at støtte lokale initiativer og samarbejde med virksomheder og organisationer for at fremme bæredygtig udvikling og økonomisk vækst.

De største bæredygtighedsrelaterede resultater i 2024

Møns Bank har lanceret sin første ESG-strategi

Møns Bank har i 2024 udviklet og lanceret sin første ESG-strategi, der skal sætte retning for arbejdet med ESG frem mod 2027. Strategien tager udgangspunkt i bankens forhold til sine interessenter og beskriver blandt andet, at banken skal være en sparringspartner i kundernes bæredygtige omstilling.

Privatrådgiverne har været på kursus i "bæredygtig kundedialog"

I alt 39 privatrådgivere og 4 filialdirektører har været på uddannelse i bæredygtig kundedialog. Møns Bank ser det som sit ansvar at tage den empatiske og værdibaserede dialog proaktivt med vores privatkunder, og det er vi nu i stand til at gøre med stor troværdighed. Alle erhvervsrådgiverne og de resterende filialdirektører var på tilsvarende kursusforløb for erhvervsrådgivere i 2022.

Lanceret nyt og mere ansvarligt investeringsprodukt

Møns Bank har i november 2024 valgt at tilbyde investeringsproduktet "Bank Invest Optima Bæredygtig Omtanke". Dermed kan vi tilbyde bankens kunder, der ønsker en mellem/høj grad af bæredygtighed, et mere målrettet produkt. Det nye produkt har blandt andet en højere andel af bæredygtige investeringer og investeringer, der lever op til EU's taksonomi¹.

¹ <https://bankinvest.dk/fokus/obo/>

Vi tager ansvar for fremtidens medarbejdere

Vi er stolte af at være med til at levere uddannelsesmuligheder i vores lokalområde. Ved årsskiftet 2024 har vi to praktikanter og to finanstrainees ansat. Derudover har vi syv studentermedhjælpere, hvoraf de fire pt. er under uddannelse.



Over 800.000 kr. i sponsorater i bankens lokalområde

Møns Bank har givet over 800.000 kr. i sponsorater til omkring 100 foreninger i bankens lokalområde. Det er primært lokale sportsforeninger, der har modtaget støtte i år, men også kulturelle institutioner og diverse lokale priser har nydt godt af Møns Banks sponsorater. Møns Bank er også en aktiv deltager og sponsor på Folkemøde Møn. Udover sponsorater bidrager Møns Bank med reklameskilte i sportshaller og på stadions, ligesom banken giver sponsorgaver til sportsklubber og foreninger.





Vi har fået sat ladestandere op ved bankens hovedkontor i Stege

Der er i 2024 blevet sat fire ladestandere op på parkeringspladsen ved bankens hovedkontor i Stege. Ladestandere kan benyttes af bankens medarbejdere i arbejdstiden, og udenfor arbejdstid er de til rådighed for byens borgere og turister. Det er vores bidrag til en grønnere lokal infrastruktur.

Lanceret nyt samarbejde om rådgivning og ESG-rapportering for bankens landbrugskunder

I Møns Bank er vi eksperter i rådgivning om økonomi, og vores kunder fortjener den bedste rådgivning på alle områder. Derfor har vi allieret os med AgriAdvice ApS, som giver vores landbrugskunder et særligt godt tilbud på ESG-rapportering og ESG-rådgivning.

Finansiel dannelse for lokale unge

I forbindelse med Folkemøde Møn var 221 elever på besøg i bankens hovedkontor i Stege for at få undervisning i privatøkonomi. Underviserne var blandt andet unge rådgivere i banken, som ad fire omgange fortalte om budget, opsparing, investering og meget mere. Derudover besøger bankens rådgivere folkeskoler, efterskoler og ungdomsuddannelser for at undervise i økonomi og anti-svindel.

ESG-strategi 2025-2027

Møns Bank vedtog i 2024 en ESG-strategi, som skal guide arbejdet med ESG i banken frem til 2027.

ESG-strategien har som overordnet målsætning at understøtte bankens strategi "Tid til vækst". Derudover forholder den sig til den rolle, Møns Bank skal have overfor sine interessenter på bæredygtighedsområdet.

Samfundet

Møns Bank er i forhold til samfundet "compliant med relevant lovgivning på området". Det kan virke åbenlyst, men opgaven med at implementere kommende bæredygtigheds-rapporteringer i 2025 og 2026 er stor og er derfor en strategisk prioritet i banken.



Kunderne

I forhold til kunderne vil Møns Bank "agere sparringspartner for og understøtte kundernes bæredygtige omstilling". Banken ekskluderer ikke kunder eller kundegrupper med udgangspunkt i deres ESG-forhold, men indgår hellere i en konstruktiv dialog med udgangspunkt i den enkelte kundes eget forhold til ESG og bæredygtighed.



Aktionærerne

I forhold til bankens aktionærer og medarbejderne vil banken understøtte strategien "Tid til vækst" med sin ESG-strategi og dermed sikre sit eget forretningsgrundlag og egen konkurrenceevne ved at arbejde strategisk med ESG.




ESG-strategien arbejder i tre spor, et forretningsudviklingsspor, et rapporterings- og dataspor, og et organisationsudviklingsspor. I hvert spor ligger understøttende initiativer og aktiviteter. Aktiviteter og opgaver er prioriteret og planlagt, så Møns Bank ser positivt på udviklingen på området i de kommende år.

Nøgletal og kommentarer Miljømæssige nøgletal

I Møns Bank ønsker vi at reducere den negative påvirkning på klimaforandringerne, som vores bank enten bidrager direkte til, eller som vi er forbundet med gennem vores forretning. Derfor opgør vi årligt klimaaftrykket af vores egen drift, vores udlånsaktiviteter og vores egne og kundernes investeringsaktiviteter med henblik på at rapportere på og følge udviklingen af vores klimaaftryk.

Praksis for bæredygtighedsrapportering udvikler sig hurtigt i disse år, og det er derfor vores forventning, at vores datagrundlag og vores opgørelsesmetoder vil udvikle sig i de kommende år.

Vi arbejder med at forbedre datakvalitet og reducere vores klimaaftryk i følgende hovedindsatsområder:



✓ **Egen drift**

De direkte udledninger, som stammer fra aktiviteter, som banken ejer eller har operationel kontrol over (Scope 1), de indirekte udledninger forbundet med produktionen af den energi, vi køber (Scope 2) og de indirekte udledninger, som stammer fra instituttets værdikæde med undtagelse af udlåns- og investeringsaktiviteter (Scope 3), f.eks. forretningsrejser.



✓ **Udlån**

Dækker de indirekte udledninger, som stammer fra Møns Banks udlånsaktiviteter (Scope 3)



✓ **Investeringer**

Dækker de indirekte udledninger, som stammer fra Møns Banks egne investeringsaktiviteter og kundernes investeringsaktiviteter (Scope 3)

Møns Bank har siden 2023 opgjort klimaaftrykket af disse hovedindsatsområder. I nedenstående tabel er de seneste års udvikling præsenteret.

Udvikling i Møns Banks udledninger (tCO_{2e}) siden 2023

Hovedindsatsområde	2023	2024	Ændring siden 2023
Egen drift*	66,5	380	462 %
<i>Heraf egen drift eksklusiv indkøb til brug for sammenligning med 2023**</i>	66,5	84,9	27,7 %
Udlån	11.656	8.416	-27,8 %
Investeringer	9.826	10.230	4,1 %

*Opgjort p/ba. lokationsbaseret Scope 2. I 2023 er ikke medtaget CO₂-opgørelse for indkøb. I 2024 er indkøb inkluderet i egen drift.

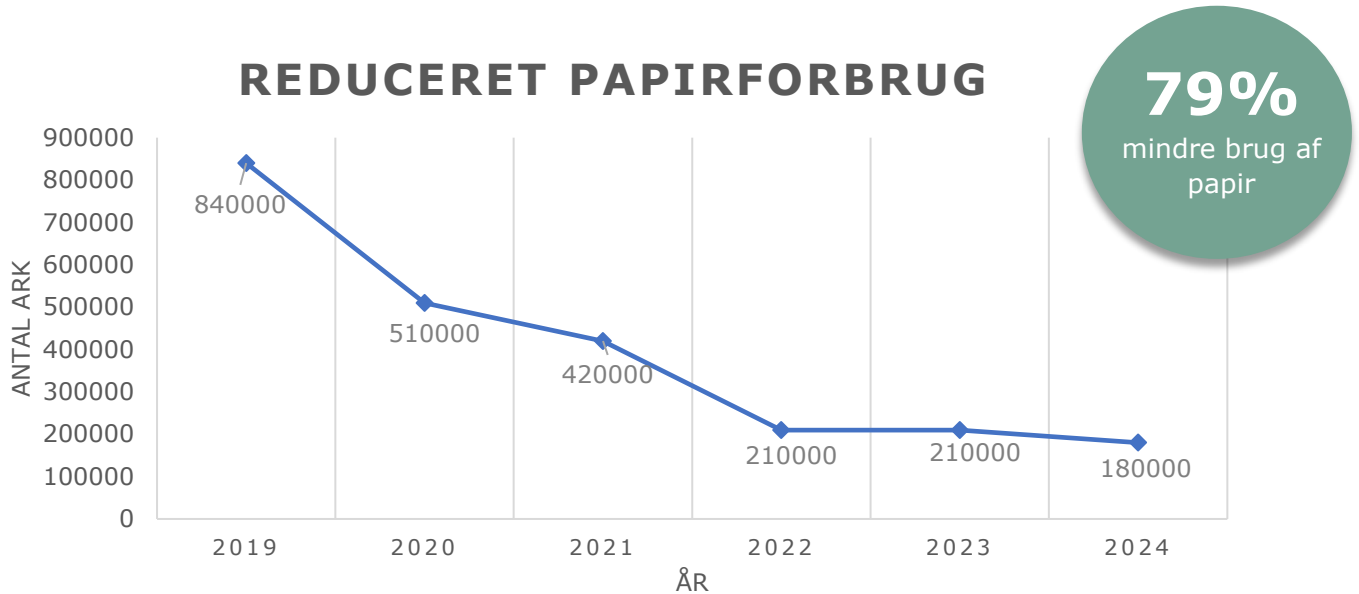
** Ikke inkluderet i totalen

Møns Bank bestræber sig på, at opgørelsen bedst muligt giver et fyldestgørende og nøjagtigt billede af vores aktiviteterets klimaaftryk, men på grund af enten metodiske eller datamæssige årsager kan der være områder, hvor vi endnu ikke er i stand til at opgøre udledningerne. Dertil kommer, at størstedelen af udledningsopgørelserne for udlån og investeringer i dag foretages på baggrund af estimater fremfor verificerede rapporterede opgørelser fra vores modparter.

Opgørelserne er derfor på nuværende tidspunkt forbundet med en høj grad af usikkerhed, og der kan forekomme store udsving i opgørelserne fra år til år, i takt med at omfanget af opgørelsen udvides eller datakvaliteten forbedres.

Egen Drift

I år har vi for første gang inkluderet en del af vores indkøb i CO2-opgørelsen fra egen drift, hvilket er en del af forklaringen på, at CO2-aftrykket fra vores egen drift er steget. I metodeafsnittet kan det ses hvilke typer af indkøb og forbrug, der er inkluderet i opgørelsen.



Møns Bank har siden 2019 reduceret sit papirforbrug med 79% på trods af en stigning i antallet af medarbejdere. Der er flere drivere blandt reduktionen. Først og fremmest spillede Covid-19-pandemien en stor rolle i reduktionen mellem 2019 og 2021.



Frem mod 2023 har banken arbejdet intensivt på at digitalisere sine dokumenter hvilket afspejles tydeligt. Ved udgangen af 2022 ændredes bankens printeropsætning, så det blev standard at printe tosidet. Det er med til at forklare reduktionen på 14% mellem 2023 og 2024.

Udlån

En af Møns Banks kerneaktiviteter er at drive en sund udlånsforretning. Derfor er det også naturligt, at en stor del af Møns Banks indirekte udledninger stammer herfra.

27,8%

reduktion i
opgjorte
finansierede
emissioner

Bank har siden 2023 opgjort klimaaftrykket af vores udlån, hvilket er opgjort i tabellen herunder. Siden 2023 er det opgjorte klimaaftryk af vores opgjorte udlån reduceret med 27,8%.

Udvikling i finansierede emissioner (tCO2e) fra Udlån siden 2023

Aktivklasse	2023	2024	Ændring siden 2023
Boliglån	894	1.400	56,6 %
Billån	2.364	1.822	-22,9 %
Erhvervsudlån	8.398	5.194	-38,2 %
Total	11.656	8.416	-27,8 %

Som tabellen ovenfor viser, er Møns Banks opgjorte finansierede emissioner fra udlån faldet med 27,8% siden 2023. Der har generelt været et stabilt udlånsniveau på erhvervsudlån, hvorimod billån og boliglån er steget.

Udvikling i finansierede emissioner pr. udlånt krone (tCO2 pr. mio. kr.) fra Udlån siden 2023

Aktivklasse*	2023	2024	Ændring siden 2023
Boliglån	3,00	2,23	-25,7 %
Billån	17,37	10,97	-36,8 %
Erhvervsudlån	13,98	9,73	-30,4 %
Total**	9,70	6,70	-30,9 %

*Data kvaliteten for de tre aktivklasser kan ses i skemaet ovenfor.

** Beregningsmetoden for tCO2 pr. mio. kr. er korrigeret siden 2023. Sammenligningstal er korrigeret.

For at skabe et bedre sammenligningsgrundlag kan man se på den opgjorte udledningsintensitet pr. udlånt krone. På tværs af alle tre aktivklasser, er der tale om en reduktion i den opgjorte udledning pr. udlånt krone. Der kan være flere faktorer, der forklarer den reducerede udledningsintensitet. Den høje inflation kan forklare en lille del af faldet, idet højere priser på for eksempel den samme bil vil reducere udledningsintensiteten. På boligudlån er det et nyt datasæt, der ligger til grund for beregningerne, hvilket kan forklare en del af reduktionen i denne aktivklasse. Møns Bank har reduceret udlån til landbrug og i stedet øget udlån til bygge- og anlægsbranchen og handel, som har en relativt lavere opgjort udledningsintensitet. På erhvervsudlån anvendes en modelopgørelse af udledningsintensiteten, og den er faldet markant i handel- og transportsektoren, hvilket er med til at drive reduktionen i den opgjorte udledningsintensitet på erhvervsudlån.

• **Reduktionsmål**

Opgørelser af finansierede emissioner er fortsat i et tidligt stadie, og der er væsentlige udfordringer med mangel på data og tilstrækkelig datakvalitet inden for alle tre aktivklasser – boliglån, billån og erhvervsudlån. Der er således endnu ikke fastlagt et sikkert udgangspunkt for opgørelsen. Møns Bank finder på den baggrund ikke, at tiden endnu er moden til at opstille egentlige reduktionsmål for reduktion af finansierede emissioner fra vores udlån. Dette er i øvrigt også i overensstemmelse med Finans Danmarks CO2-model, hvor det anbefales, at der opstilles reduktionsmål, når der er fastlagt et basisår.

• **Initiativ for at reducere finansierede udlån**

I 2025 vil Møns Bank undersøge behovet og muligheden for at have flere udlånsprodukter, der understøtter kundernes bæredygtige omstilling, både i eget regi og sammen med Totalkredit og DLR Kredit, der er vores samarbejdspartnere inden for realkredit. Derudover arbejder vi på at etablere samarbejder på bæredygtighedsområdet, som vores kunder kan drage nytte af i deres arbejde med bæredygtighed.

Investeringer

Opgjorte finansierede emissioner fra Investeringer ultimo 2024

Størstedelen af Møns Banks klimaaftryk stammer fra vores aktiviteter på investeringsområdet, hvor investeringer på kundernes vegne udgør en den største del af aftrykket.

Aktivklasse	Markedsværdi mio. kr.	Andel af investeringer	Andel i % inkluderet i rapporterede/eksternt estimerede data	CO2-emission Scope 1 (tons)	Co2-emission Scope 2 + Scope 3 (tons)*	Total Co2-emission (tons) **	Udledningsintensitet (tCO ₂ e pr. investert mio. kr.)	Vægtet datakvalitet
Egenbeholdning	1.124	43 %	85,26	0,30	2.489	2.489	2,6	4,0
Puljebeholdning	581	22 %	98,77	1.755	1.680	3.435	6,6	2,7
Formuepleje-produkter	936	35 %	97,20	3.440	866	4.306	4,9	Ej estimeret
Investeringer i alt	2.638	100 %	92,46	5.195	5.035	10.230	4,3	3,5

* Scope 3 medtages kun for skibskreditter og realkreditobligationer

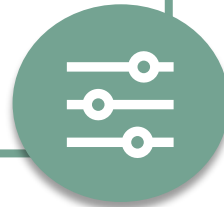
** Udledningsintensitet er opgjort baseret på den andel af porteføljen som er dækket af data

Når vi investerer på vegne af vores kunder, sker det primært gennem vores porteføljepleje-produkter.

Den samlede udledningsintensitet fra Møns Banks investeringer med en samlet markedsværdi på 2.638 mio. kr. er pr. 31. december 2024 opgjort til at udgøre 4,3 tCO₂e pr. investeret mio. kr.

Heraf er de finansierede emissioner fra vores porteføljeplejeprojekter opgjort til 6,6 tCO₂e pr. investeret mio.kr., og de finansierede emissioner fra puljeinvesteringer er opgjort til 2,6 tCO₂e. pr. investeret mio.kr.

Vedrørende Møns Banks egne investeringer - også kaldet egenbeholdningen - er de finansierede emissioner opgjort til 4,3 tCO₂e pr. investeret mio. kr.



Møns Banks egenbeholdning er placeret i danske realkreditobligationer samt ejerandele i sektorselskaber. Langt hovedparten af egenbeholdningen er placeret i danske realkreditobligationer. Denne aktivklasse har et betydeligt lavere klimaaftryk end aktier og virksomhedsobligationer.

Der er medtaget investeringer i de investeringsforeninger, som Møns Bank anbefaler. Uden for opgørelsen er derfor de investeringer, kunden selv foretager, eller som banken foretager efter instruks fra kunden.

Udvikling i udledningsintensiteten fra Investeringer (tCO₂e pr. mio. kr.)

Aktivklasse	2023	2024	Ændring i procent siden 2023
Egenbeholdning	3,0	2,6	-13,3 %
Puljebeholdning	7,5	6,6	-12,0 %
Fuldmagtsbeholdning	5,9	4,9	-16,9 %
Investeringer i alt	5,1	4,3	-15,7 %

Samlet er udledningsintensiteten pr. tCO₂e mio. kr. reduceret med 0,8 tCO₂e pr. mio. kr. svarende til 15,7% siden 2023.

Opgørelsen af udledningen baseres på investeringsporteføljen pr. 31. december 2024 og er dermed et udtryk for udledningen for medtagne investeringer på dette tidspunkt. Den model for opgørelse af klimaaftryk, der anvendes ved udregningen af udledningsintensiteten, tager afsæt i investeringernes aktuelle markedsværdi. Værdien af aktiver under forvaltning ændrer sig som følge af udsving i markedskurserne. Udviklingen i udledningsintensiteten gennem årene skal derfor læses med en vis forsigtighed, da dele af ændringerne skal tilskrives ændringer i aktiver under forvaltning som følge af udsving i markedskurserne.

Herudover er det vores indtryk, at udviklingen årene i mellem også er påvirket af, at de enkelte virksomheder, investeringsforeninger og data-leverandører er blevet bedre til at rapportere reelle data og reducere omfanget af estimerede data. Det i sig selv påvirker også en sammenligning af udledningen år for år.

Reduktionsmål



Datagrundlaget af vores nuværende opgørelse er fortsat forbundet med en høj grad af usikkerhed. Selv om den grundlæggende rapportering af klimaaftryk fra virksomheder er blevet bedre og er under udvikling, er det vores aktuelle opfattelse, at der fortsat er stor usikkerhed om modeller, målinger og rapporteringsomfang. Vi har derfor fortsat ikke et tilstrækkeligt betryggende grundlag til at kunne opstille et konkret mål for reduktion af finansierede emissioner fra vores investeringer.

Initiativ for at reducere finansierede emissioner fra investeringer



✓ Vi sætter fokus på bæredygtighed med vores samarbejdspartnere

På investeringsområdet arbejder vi blandt andet sammen med BankInvest og Sparinvest. Vi vil i 2025 arbejde for at fortsætte den trend, der startede i 2024 med at få udvidet produktpaletten af investeringsprodukter, der tager højde for bæredygtighed.

BankInvest og Sparinvest udbyder fonde med fokus på bæredygtighed. Hos dem har reduktion af udledningen længe været et mål. Det betyder også, at de investeringsprodukter, som vi i dag distribuerer, har fokus på klimaaftrykket fra de virksomheder, der investeres i. Vi følger med interesseudviklingen fra vores samarbejdspartnere og hilser det velkomment, at der sker en fortsat større integration af bæredygtighed ved udvælgelsen af investeringer.



✓ Afdækning af kundernes bæredygtighedspræferencer

Siden august 2022 har det været et krav, at Møns Banks rådgivere kan hjælpe kunderne med at afdække deres bæredygtighedspræferencer og vælge investeringer, der matcher deres præferencer. For at styrke dialogen med kunderne om mulighederne i forhold til at investere med et mere bæredygtigt aftryk, vil vi i 2025 udvikle vores rådgivningsprocesser, så vi fortsat kan leve op til de øgede krav.

I forhold til vores produktleverandører på investeringsområdet er de transparente om klimaaftrykket af de virksomheder, som deres produkter investerer i. Det sætter os i stand til at hjælpe kunderne med at finde netop de investeringsprodukter, der passer til deres bæredygtighedspræferencer.

For fortsat at imødekomme vores kunders bæredygtighedspræferencer, har vi i år udvidet bankens investeringstilbud, så vi har et tilbud til kunder, der efterspørger en øget grad af bæredygtighed.

Sociale nøgletal

	Forklaring	Enhed	2024	2023	2022
Antal medarbejdere	Antal medarbejdere	Antal	124	110	108
Fuldtidsarbejdsstyrke omregnet til fuldtidsstyrke	Antal medarbejdere omregnet til fuldtidsstyrke	FTE	114	107	104
Gennemsnitsanciennitet	Gennemsnit for FTE pr. 31/12 2024	År	8,7	10,0	9,6
Gennemsnitsalder	Gennemsnit for FTE pr. 31/12 2024	År	48,0	50,2	51,6
Gennemsnitsalder chefgruppe	Gennemsnit for alle ledere pr. 31/12 2024	År	53,9	52,9	52,6
Kønsdiversitet blandt alle ansatte	Antal kvinder i forhold til mænd ansat pr. 31/12 2024	K/M i pct.	54,0	50,0	51,8
Kønsdiversitet i første ledelseslag inkl. Direktionen (i alt otte ledere og én direktør)	Antal kvindelige FTE'er i forhold til samlet antal ledere (med personaleansvar) med direkte reference til direktionen inklusive direktionen.	K/M i pct.	22,2	33,3	33,3
Kønsdiversitet i andet ledelseslag under direktionen (fem filialdirektører)	Antal kvindelige FTE'er i forhold til samlet antal ledere (med personaleansvar) med direkte reference til ledelseslaget under direktionen.	K/M i pct.	0,0	0,0	0,0
Medarbejderomsætningshastighed	Frivillige + ufrivillige fratrædelser/FTE'er*100.	pct.	7,9	10,0	8,3
Sygefravær	Antal sygedage for alle FTE'er i perioden/total FTE'er.	pct.	4,0	4,4	4,2
Beløb brugt på kurser/uddannelse	Antal kroner brugt total på Finanssektorens uddannelsescenter/antal medarbejdere	tkr.	12,2	10,2	8,2



Medarbejdere



Møns Bank er vokset de seneste år, og i 2024 har vi især mærket dette ved ansættelse af flere nye kollegaer. Gennemsnitsancienniteten og gennemsnitsalderen er faldet en smule, hvilket afspejler vores prioritering af at ansætte unge talenter for at sikre en stærk pipeline af fremtidige medarbejdere.

Vi er stolte af at have reduceret sygefraværet til det laveste niveau siden 2022.

Medarbejderomsætningshastigheden er også faldet til det laveste niveau siden 2022, hvilket delvist kan tilskrives vores fokus på at tilbyde uddannelse og kurser til alle medarbejdere samt en god kultur og medarbejdertilfredshed. Udgifterne til uddannelse pr. medarbejder er steget markant siden 2022, hvilket understøtter vores engagement i medarbejderudvikling.

Kønsdiversitet

Banken har som mål at opnå lige kønsfordeling i ledelsen jf. Erhvervsstyrelsens vejledning.

I december 2024 bestod det øverste ledelseslag af 9 personer, hvor 78 % er mænd og 22 % er kvinder, hvilket ikke opfylder målet. Banken har derfor iværksat initiativer for at fremme kønsdiversitet, herunder fokus på rekruttering og medarbejderudvikling, samt udarbejdet handleplaner for at forbedre kønsfordelingen, som fremgår nedenfor:

✓ en uddannelsespolitik, der fremmer kvinder og mænds lige karriere- og ledelsesmuligheder

✓ klare og transparente rekrutterings- og ansættelsesprocedurer, hvorefter banken vil ansætte ledere under den præmis, at den bedst egnede altid ansættes/udnævnes uanset køn, og som inddrager mål om at øge andelen af det underrepræsenterede køn i ledelsen. Det underrepræsenterede køn skal bl.a. være repræsenteret med mindst to ansøgere ved rekruttering til en stilling i ledelsen.

✓ øget transparens om mulighederne for fleksibilitet til gavn for både mænd og kvinder, da det i perioder af arbejdslivet skal være muligt at trække på fleksibilitet

✓ fokus på karriereudviklingsplaner, der bidrager til at synliggøre ledertalenter fra begge køn, og hvor medarbejdere uanset køn vil opleve, at de har samme muligheder for karriere og lige adgang til lederstillinger

✓ medarbejdere tilbydes mulighed for at udvikle faglige og personlige kompetencer gennem deltagelse i kurser, netværk, personlige udviklingsforløb og mentorordninger. Kvinder og mænd har mulighed for at deltage ligeligt i disse tilbud.

Initiativer for yngre medarbejdere i banken

Banken har i de seneste år sat fokus på at ansætte flere unge talenter, typisk fra Finansøkonom- eller Finansbacheloruddannelsen, men også unge i sabbatår. Vi ønsker at opbygge en stærk pipeline med nye kollegaer, der er klar til at træde til, når erfarne medarbejdere går på pension.

De unge medarbejdere starter ofte som studentermedhjælpere og fortsætter senere i praktik i 3-5 måneder, afhængigt af deres uddannelse. Efter endt uddannelse begynder de typisk som finanstraineer på privatområdet, hvor de sideløbende tager en finanstraineer-uddannelse via Finanssektorens Uddannelsescenter.



Efter et år som trainee rykker de ofte videre til rollen som privatrådgivere. Herfra kan de vælge forskellige karriereveje i banken. Nogle vælger erhvervsområdet og starter som assisterende erhvervspartner, hvor de lærer det administrative og deltager i kundemøder, hvilket forbereder dem til rollen som erhvervspartner. Andre kan vælge investeringsområdet eller andre specialiserede retninger.

Vi tilpasser forløbet til den enkeltes ambitioner og interesser, så de kan finde den rette vej og trives i deres arbejde. Det er afgørende for os at støtte deres udvikling og sikre, at de bliver i banken for at udleve deres potentiale.

Ungegruppen

For at styrke fællesskabet blandt vores unge medarbejdere har vi oprettet en ungegruppe, hvor unge og nyuddannede medarbejdere mødes hver anden måned. Ungegruppen arbejder med produkter til unge, merchandise og strategi og indhold til sociale medier. Gruppen bidrager også med kreative idéer og forslag til forretningsudvikling i banken. Ungegruppen har i 2024 blandt andet udarbejdet et nyt boligopsparingsprodukt målrettet unge i aldersgruppen 18-36 år. Ungegruppen er et forum, hvor der på tværs af filialer kan sparreres om jobbet og hverdagen som rådgiver. Efter hvert møde arrangeres et socialt event for at fremme sammenholdet i banken.



Governance nøgletal

	Enhed / Navn		Pct.
Bestyrelsens kønsdiversitet	K/M		25%
Kønsdiversitet i repræsentantskabet	K/M		40%
Tilstedeværelse på bestyrelsesmøder	Peter Ole Sørensen	Formand	94%
	Christian Brix-Hansen	Næstformand	89%
	Carl Gustav Scavenius	Bestyrelsesmedlem	89%
	Tina Ørum Hansen	Bestyrelsesmedlem	94%
	Susanne Houmann Petersen*	Medarbejdervalgt bestyrelsesmedlem	100%
	Lars Bo Huusmann*	Medarbejdervalgt bestyrelsesmedlem	100%
	Jan Ivan Rasmussen	Medarbejdervalgt bestyrelsesmedlem	100%

*Susanne Houmann Petersen blev erstattet af Lars Bo Huusmann pr. 1. august 2024, og de har tilsammen deltaget i alle møder.



Bestyrelsen i Møns Bank lever op til reglerne om det underrepræsenterede køn i lov om finansiel virksomhed § 79 a (og selskabslovens § 139 c). Særligt i repræsentantskabet, hvor vi primært rekrutterer bestyrelsesmedlemmer fra, er vi stolte over at have en næsten ligelig fordeling imellem mænd og kvinder.

Vi er også tilfredse med den høje deltagelse i bestyrelsesmøderne på tværs af bestyrelsesmedlemmerne, idet vi mener, at det bidrager til en god governance af vores bank.

I Møns Bank er det politikker, der styrer principperne i vores daglige arbejde. Det er dem, der ligger til grund for forretningsgange og arbejdsbeskrivelser, og de sætter således standarderne for de temaer, de berører. Derfor er det også vigtigt, at politikkerne i banken forholder sig aktivt til ESG. Nedenfor ses en liste over de politikker, der berører henholdsvis miljømæssige, sociale eller governanceforhold. Politikker, der berører kunderettede aktiviteter, tager desuden udgangspunkt i bekendtgørelsen om "god skik". I de kommende år har vi en ambition om at der bliver taget aktivt stilling til ESG-forhold i forbindelse med den årlige revision af politikkerne.

Uddrag af politikker på ESG-området i Møns Bank i 2024

	Politik
Environment	Kreditpolitikken
	Politik for integration af bæredygtighed
Social	Politik for mangfoldighed i bestyrelsen
	Politik for kønsdiversitet i ledelsen
Governance	Forretningsmodel
	Politik for sund virksomhedskultur
	Politik for it-sikkerhed
	Politik for aflønning
	Direktionsinstruks
	Ledelseskodeks
	Politik for dataetik
	Politik for data- og modelrisiko
	Politik for whistleblowerordning
	Politik for interessekonflikter i relation til MIFID
	Politik for øvrige interessekonflikter

Metode, datagrundlag og datakvalitet

Egen drift

Metode

Til brug for opgørelsen af udledninger fra Egen Drift anvender Møns Bank Klimakompasset, som dækker rapportering af de seks drivhusgasser. Her omregnes alle drivhusgasserne til CO₂-ækvivalenter (også kaldet CO₂e). Klimakompasset er baseret på principperne i GHG-protokollen².

I henhold til GHG-protokollen kan virksomheder vælge at ekskludere scope 3-kategorier, hvis de vurderes ikke at være relevante, eller de ikke udgør en væsentlig andel af virksomhedens samlede udledninger. På den baggrund har vi i Møns Bank valgt, at Egen Drift omfatter følgende scope 3-kategorier:

- Indkøbte varer og tjenesteydelser

Der er kun opgjort en delmængde af indkøbte varer og tjenester, mere specifikt mødeforplejning, kantinedrift, events og dekoration af kontorer.

- Affald ved produktion

Der er kun medregnet affald fra bankens hovedkontor i Stege.

- Forretningsrejser



Datagrundlag og datakvalitet

Data om Møns Banks energiforbrug opgøres for bankens hovedkontor, samt filialerne i Næstved, Præstø, Vordingborg og Rønnede ifm. afregningen af forbruget, som sker i juni måned. Derfor er opgørelsen et år forsinket og dermed fra 2023. Opgørelsen for bankens varme og strøm omregnes ved hjælp af Klimakompassets opgørelsesmetode.



I takt med at ny bæredygtighedslovgivning implementeres, er det vores forventning, at man i fremtiden vil kunne modtage leverandør-, produkt-, rejsespecifikke opgørelser, hvilket vil forbedre datakvaliteten af særligt vores scope 3-opgørelser.

² <https://klimakompasset.dk/klimakompasset/>

Udlån

Metode

Til brug for opgørelsen af finansierede emissioner anvender Møns Bank de fælles principper og metoder for måling og opgørelse af finansierede emissioner fra udlån, som fremgår af sektorens *CO₂-model for den finansielle sektor - januar 2024* (CO₂-modellen).

Det er endnu ikke muligt at opgøre de finansierede emissioner fra hele udlånsporteføljen, da nogle udlån ikke er formålsbestemt, og der for disse endnu ikke er udviklet en global standard for opgørelsesmetode. Dette gælder f.eks. kassekreditter til private. Det er oftest udlån til boligformål og bilkøb, der er formålsbestemt. Derfor definerer vi "billån" som lån, der er udstedt med datacentralens låneformål "Billån (og leasingbiler) til privatkunder". "Boliglån" defineres som lån, der er udstedt med datacentralens låneformål "Udlån med pant i fast ejendom (Realkredit)". Begge låneformål udstedes til såvel private som erhvervs kunder. CO₂-modellens metode for Udlån med pant i fast ejendom anvendes til boliglån, og CO₂-modellens metode for Billån til privatkunder anvendes til billån.

På privatsiden medregnes således – i overensstemmelse med CO₂-modellen - udelukkende finansierede emissioner fra boliglån og billån.

Datagrundlag og datakvalitet



Boliglån

De finansierede emissioner fra boliglån er opgjørt som en gennemsnitsberegning på baggrund af et gennemsnitstal for drivhusgasudledningen pr. udlånt mio. kr. Møns Bank arbejder på at kunne opgøre finansierede emissioner fra boliglån på baggrund af den enkelte bygnings energimærke eller et estimeret energiforbrug opgjørt med udgangspunkt i bygningens energikilde, alder, størrelse og beliggenhed.

Det er kun udledning fra udlån på egen balance, der opgøres. Realkreditudlån formidlet af Møns Bank medregnes således ikke i opgørelsen. Det gælder f.eks. alle realkreditudlån, som Møns Bank har formidlet gennem Totalkredit og DLR Kredit. De finansierede emissioner fra disse lån opgøres af Totalkredit og DLR Kredit. Herved undgås, at de finansierede emissioner medregnes to steder.



Billån

Finansierede emissioner fra billån til privatkunder er opgjørt med udgangspunkt i statistiske udledningsdata fordelt på brændstoftype og motorstørrelse, som er opgjørt af Nationalt Center for Miljø og Energi (DCE) ved Aarhus Universitet.



Erhvervsudlån

Finansierede emissioner fra erhvervsudlån, som er opgjørt med udgangspunkt i Lokale Pengeinstitutters modelværktøj, er primært baseret på Danmarks Statistiks sektorgennemsnit fordelt på brancher. Alle udlån på erhvervs kunder er opgjørt som erhvervsudlån, medmindre låneformålet er specifikt sat til at være bolig eller bil jf. udlånsmetode.

Talmæssig opgørelse af datakvalitet:

Datakvaliteten bag opgørelsen af finansierede emissioner er endnu ikke tilfredsstillende, idet kun få kunder endnu har frembragt individuelle drivhusgasregnskaber, hvorfor opgørelsen foreløbigt tager udgangspunkt i gennemsnitstal fra forskellige offentlige registre. I takt med at der fremkommer flere individuelle data, eller vi kan modtage relevante data fra f.eks. forsyningsselskaber, forbedres datagrundlaget. Vi forventer, at dette vil ske i de kommende år.

For hver af de opgjorte aktivklasser er der angivet en beregning af den vægtede datakvalitetsscore i intervallet 1-5, der afspejler kvaliteten af de data, som beregningen af finansierede emissioner bygger på. Score 1 er udtryk for den bedste datakvalitetsscore og 5 den dårligste. Datakvalitetsklassifikationen følger CO₂-modellen.

Aktivklasse	Vægtet datakvalitet 2023	Vægtet datakvalitet 2024
Boliglån	5	5
Billån	4	3,9
Erhvervsudlån	5	5
Total		

Investeringer

Metode

Til brug for opgørelsen af finansierede emissioner af investeringer anvender vi de fælles principper og metoder for måling og opgørelse af finansierede emissioner fra investeringer, som fremgår af sektorens *CO₂-model for den finansielle sektor - januar 2024* (CO₂-modellen).

Datagrundlag og datakvalitet

Til opgørelsen af finansierede emissioner er der til beregningerne for aktier og virksomhedsobligationer anvendt data fra BEC. Der anvendes CO₂-data for realkreditstedelser, som BEC har indgået en aftale med konsulentvirksomheden Capital Market Partners om levering af. Desuden er en del af det data, der ligger til grundlag for udregningerne modtaget fra bankens samarbejdspartnere på investeringsområdet.

Med hensyn til investeringer i pengeinstituttets egenbeholdning er ejerandele i sektorselskaber ikke indeholdt i opgørelsen.

I takt med at flere virksomheder rapporterer om deres klimaaftryk og lægger sig fast på en opgørelsesmetode, forbedres datagrundlaget, men kvaliteten af udledningsdata bærer også ved dette års rapportering præg af ufuldkommenhed.

Talmæssig opgørelse af datakvalitet

For hver af de opgjorte aktivklasser er der angivet en beregning af den vægtede datakvalitetsscore i intervallet 1-5, der afspejler kvaliteten af de data, som beregningen af finansierede emissioner bygger på. Score 1 er udtryk for den bedste datakvalitetsscore og 5 den dårligste. Datakvalitetsklassifikationen følger CO₂-modellen.

Hovedkontor

Stege

Storegade 29, 4780 Stege
Tlf. 55 86 15 00

www.moensbank.dk

post@moensbank.dk
Reg.nr. 6140 · CVR-nr. 65 74 60 18
Hjemsted: Vordingborg Kommune.

Åbningstider generelt

Mandag-fredag kl. 10.00-16.00.
Telefoner åbner kl. 9.00.

Derudover rådgivning efter aftale
samt døgnåbne pengeautomater
(inkl. euro samt indbetaling).

Kasseåbning i Stege første og
sidste hverdag i måneden.

Filialer

Næstved

Vinhusgade 2, 4700 Næstved
Tlf. 55 75 30 00
naestved@moensbank.dk

Rønnede

Industrivej 2, 4683 Rønnede
Tlf. 54 88 61 00
roennede@moensbank.dk

Præstø

Svend Gønges Torv 2, 4720 Præstø
Tlf. 55 94 17 00
praestoe@moensbank.dk

Vordingborg

Algade 86, 4760 Vordingborg
Tlf. 55 31 24 00
vordingborg@moensbank.dk

MønsBank

- altid til at tale med